

# 서울독서교육종합지원시스템 전자도서관 이용 안내

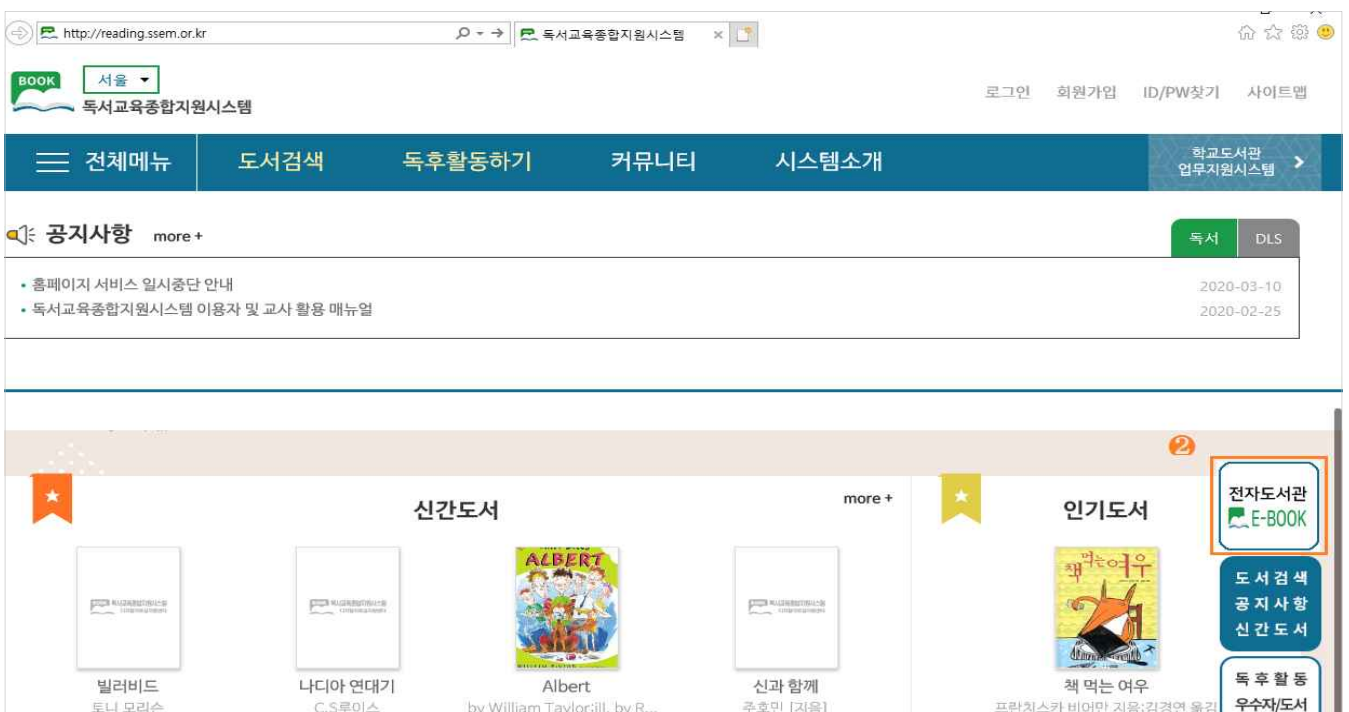
- 서울독서교육종합지원시스템(<http://reading.sen.go.kr>) 회원이라면 이용이 가능
- 2,780종의 온라인 콘텐츠 이용 가능
- 대출가능 권수 5권 / 대출기간 5일 / 대출연장 1회 가능

## 1. 전자도서관 시작하기

### ① 서울독서교육종합지원시스템(<http://reading.ssem.or.kr>) 로그인 하기



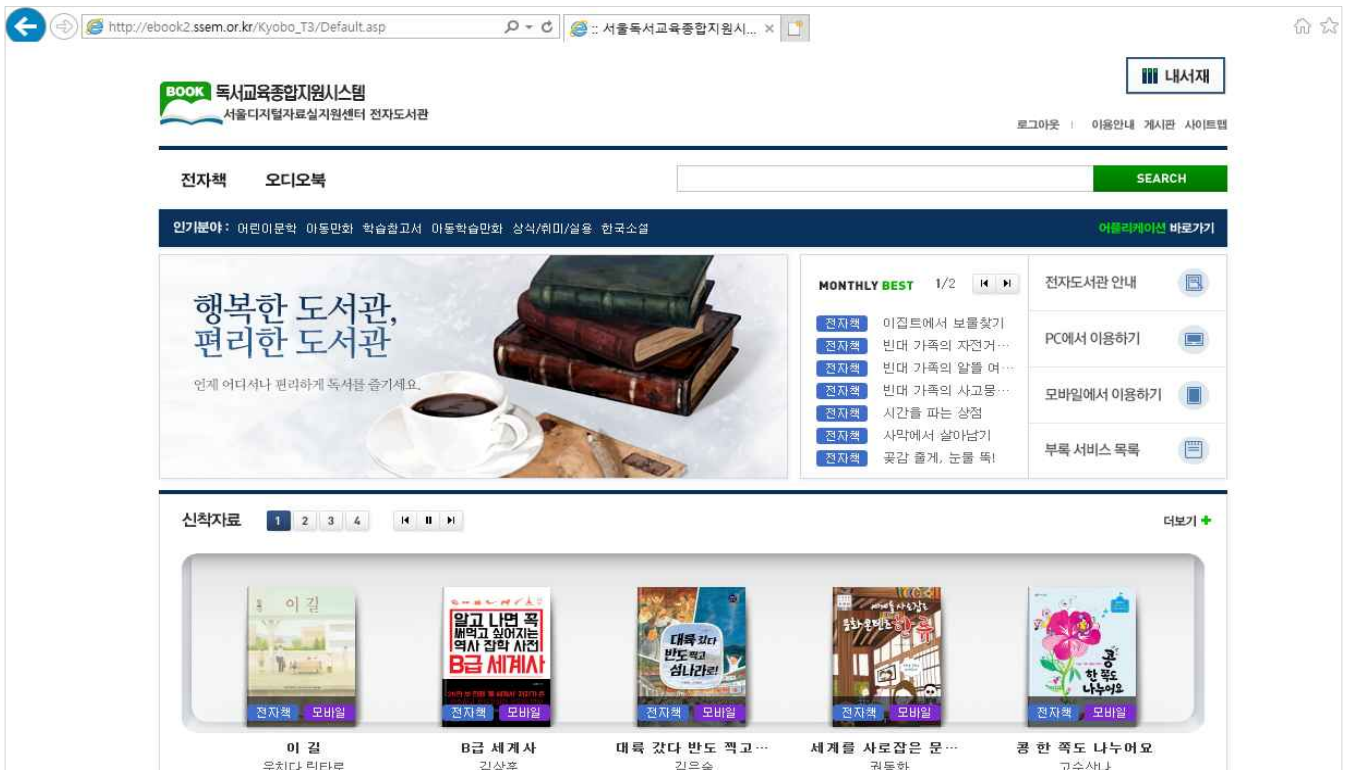
### ② 로그인 후 ‘전자도서관’ 클릭하기



## 2. 전자도서관 이용하기

- ① 현재 전자도서관에서는 전자책 및 오디오북 이용이 가능하며, 대출 처리 후 열람이 가능하다.
- ② 전자책 및 오디오북은 PC와 모바일 기기에서 이용이 가능하며, 열람을 위해 별도 프로그램(앱)을 설치하셔야 이용이 가능합니다.

- PC를 이용할 경우: 메인화면 → ‘PC에서 이용하기’ → ‘eBook도서관’ 다운로드 설치
- 모바일 기기(스마트폰, 태블릿PC)를 이용할 경우: 구글 Play스토어 → ‘교보문고 전자도서관’ 검색 후 설치



- PC를 이용할 경우

- ① 메인 페이지 → ‘PC에서 이용하기’ 클릭하기



## ② ‘e서재 설치 파일 다운로드’ 클릭하기

→ eBookLibrary\_kyobo.exe(278MB)를 실행하시거나 저장하시겠습니까? ‘실행’ 클릭하기

이용안내

전자도서관 안내

PC에서 이용하기

모바일에서 이용하기

100% 이용하기

PC에서 이용하기

eBook도서관 다운로드

도서관에 있는 모든 콘텐츠는 ebook도서관을 이용하여 열람이 가능합니다.  
ebook도서관은 Windows7/8/10에서 이용 가능하나 그 외 Windows 버전 및 일부 가상화시스템(VDI)에서는 지원이 불가할 수 있으며 MAC OS에서는 이용할 수 없습니다.

2 e서재 설치 파일 다운로드

서재 설치 파일을 이용하여 설치하시면 필수 설치 프로그램을 별도로 설치하지 않으셔도 자동으로 설치됩니다.  
만약, ebook도서관 설치 중 프로그램이 정상적으로 설치되지 않는다면 수동으로 설치 파일을 다운로드 하여 설치가 가능합니다.  
· 필수 설치 프로그램은 ebook도서관을 실행하는데 반드시 필요한 프로그램입니다.

필수 설치 프로그램

DRM 클라이언트 다운로드 > 닷넷 프레임워크 4.0 바로가기 >

dcontent.dkyobobook.co.kr의 eBookLibrary\_Kyobo.exe(278MB)를(을) 실행하거나 저장하시겠습니까?

실행(R) 저장(S) 취소(C) x

## ③ ‘eBook도서관’ 설치 진행 → 사용권 계약 동의 후 ‘다음’ 버튼 클릭하기

이용안내

전자도서관 안내

PC에서 이용하기

모바일에서 이용하기

100% 이용하기

전자도서관과 함께하는 스마트한 독서 생활

멀리 있는 서점 찾아 헤매지 말고, 가까운 곳에서 독서를 즐기세요.

eBook도서관

사용권 계약

다음 사용권 계약을 자세히 읽어 주십시오.

소프트웨어 최종 사용자 사용권 통합 계약서

중요한 내용으로 자세히 읽어 보시기 바랍니다.  
본 소프트웨어 최종 사용자 사용권 통합 계약서(이하 "사용권 계약서")는 ㈜교보문고와 "협력사"(이하 "회사"로 총칭)가 개발, 판매, 배포한 소프트웨어 제품에 대해 개인 또는 다인 연체(이하 "사용권")에 "회사"가 제공하는 사용 계약입니다.

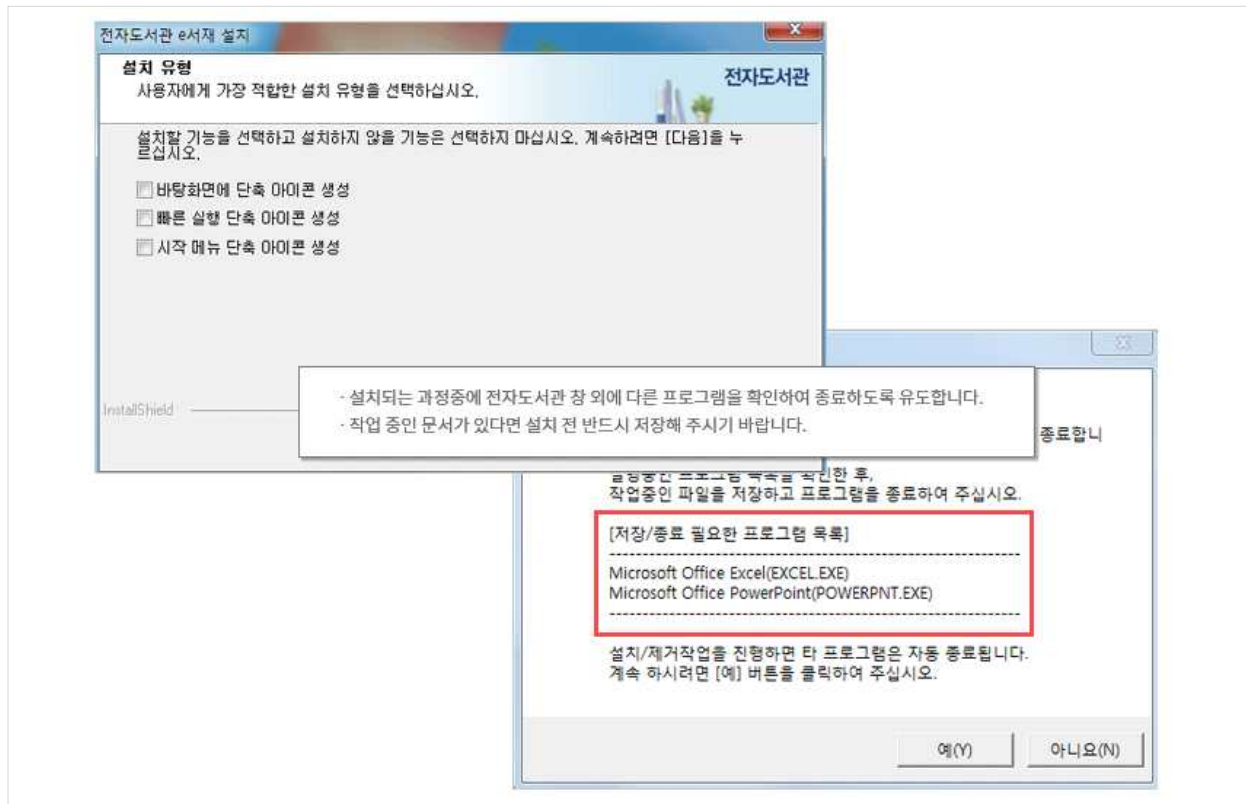
☒ 사용권 계약의 조항에 동의합니다(A)  
☐ 사용권 계약의 조항에 동의하지 않습니다(D)

인쇄(P)

3

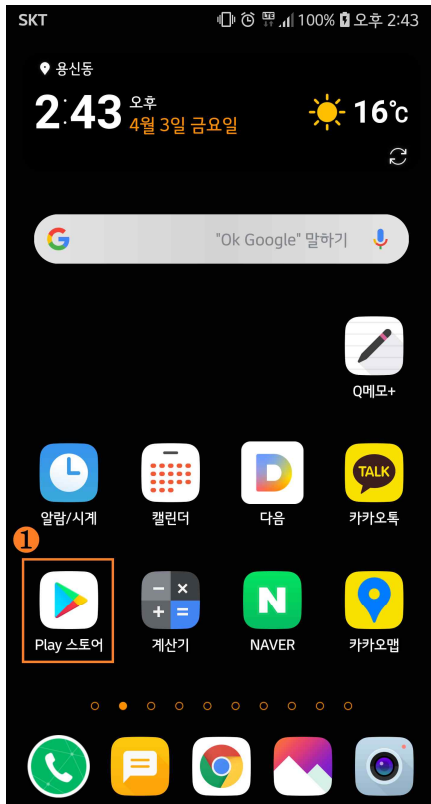
< 뒤로(B) 다음(N) > 취소

- ④ 기본 옵션으로 설치 진행 ‘다음’ 버튼 클릭 → eBook도서관 설치 과정에서 뷰어 기능 외에도 콘텐츠를 보호하는 역할도 진행하기 때문에 설치 과정에서 일부 프로그램이 종료될 수 있기에 전자도서관 창 외에 실행된 프로그램이 있다면 종료해 주시고 작업 중인 문서가 있다면 설치 전 반드시 저장해 주시기 바랍니다.

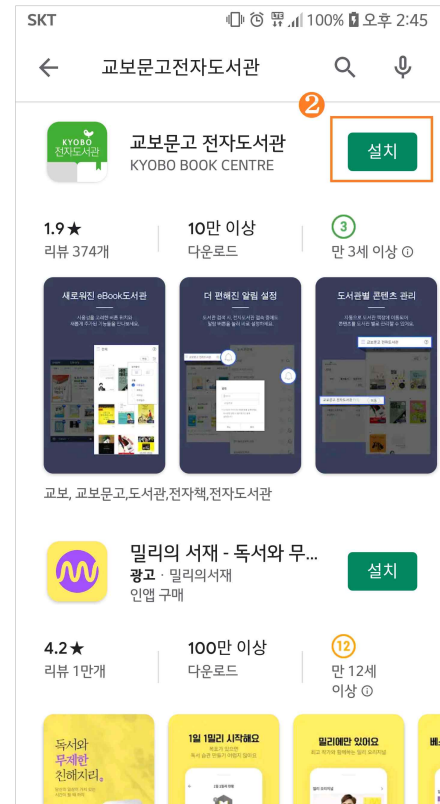


● 모바일 기기(스마트폰, 태블릿PC)를 이용할 경우

① 구글 Play스토어, SK 윈스토어 등에서  
‘교보문고 전자도서관’ 검색



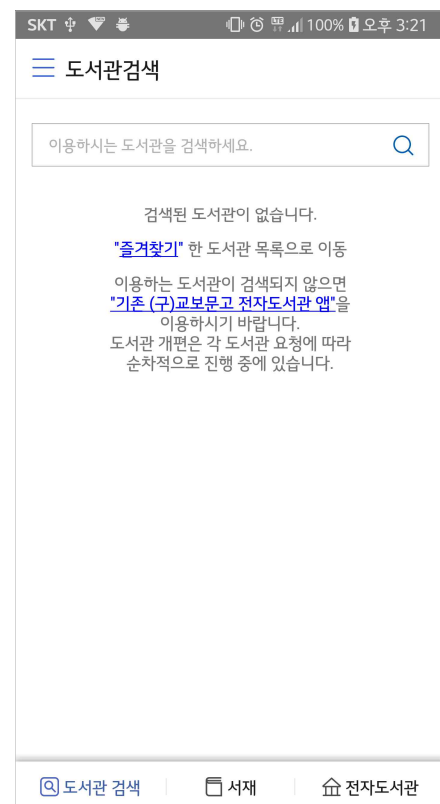
② ‘교보문고 전자도서관’ 앱 설치



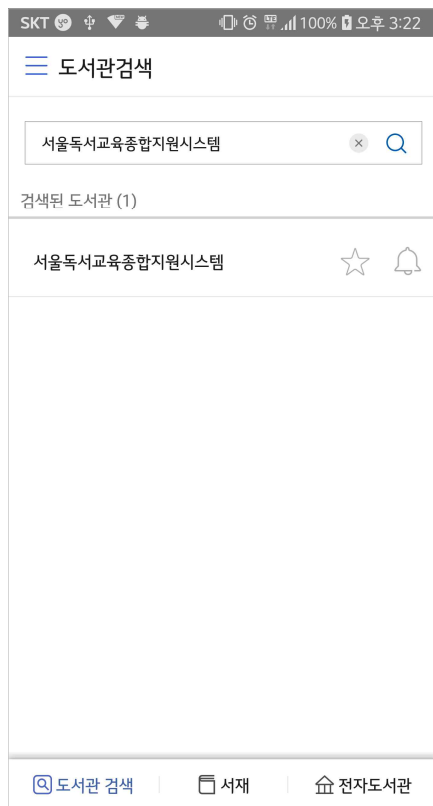
③ 앱 설치 후 ‘교보문고 전자도서관’ 실행



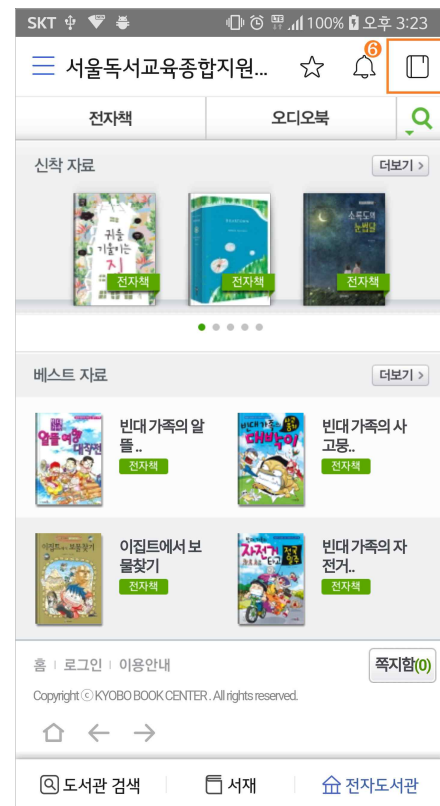
④ 앱 실행 후 도서관검색에  
‘서울독서교육종합지원시스템’으로 검색



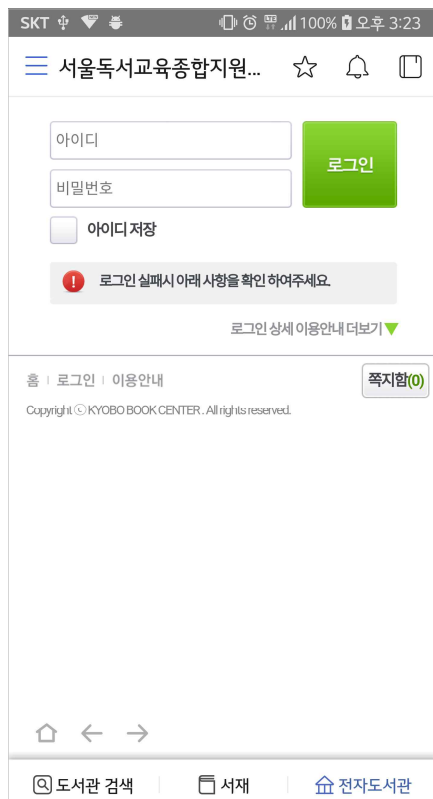
⑤ ‘서울독서교육종합지원시스템’ 선택



⑥ 우측 상단 아이콘 클릭 → 로그인



⑦ 독서교육종합지원시스템 아이디와 비밀번호로 로그인



⑧ 자료 선택 후 대출 처리 후 이용

